


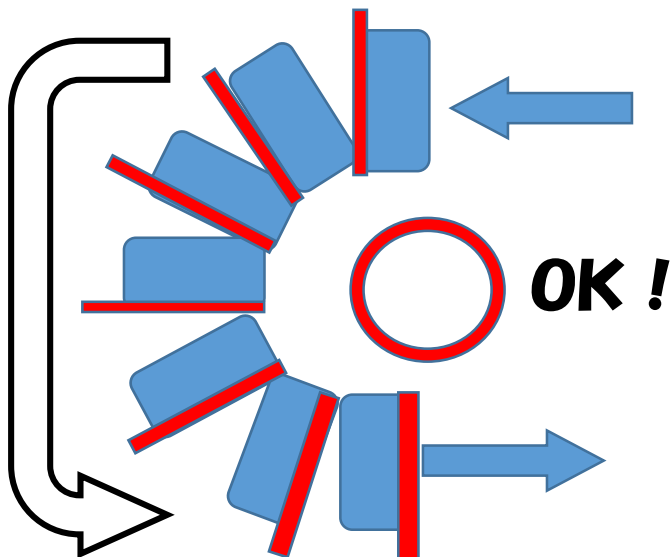
下根中流 黙働清掃

～雑巾のかけ方～




図のように一方向にぞうきんをかけます。

👉 Point! ぞうきんの面を一定に!!



片方の面を使っているので
ゴミが集められGood!



左右の面を使っているため
ゴミが集められない。


ほこりを拡大して、実践しました。



- ・ ゴミは中央よりも廊下の隅に多く集まります。

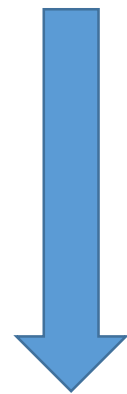
実際に雑巾がけすると…


- ・ 真ん中だけ拭いても隅にゴミが残ってしまうので、拭きはじめは、隅から始めます。



ココがポイント

ぞうきんを折り返す時には、ゴミが残らないように、回転させながら拭きます。





・最後に集めたゴミは雑巾で包んでゴミ箱に捨てます。

それから、必ずバケツで雑巾を洗いしぼり、干します。

